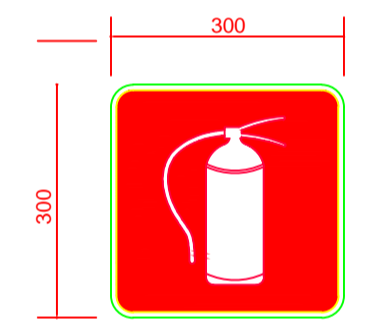


- NOTAS DE INCÊNDIO**
- OS EXTINTORES DEVERÃO TER AS SEGUINTE CARACTERÍSTICAS:
 - NÃO SERÃO UTILIZADOS PROJETORES OU FARÓIS NAS ÁREAS EM QUE ELES CAUSEM OFUSCAMENTO.
 - ELEMENTOS TRANSLÚCIDOS OU TRANSPARENTES COMO VIDROS, UTILIZADOS EM ESQUADRIAS DESTINADAS A FECHAMENTO DE VÃOS (PORTAS, PAINÉIS DIVISÓRIAS) QUE FAZEM PARTE DA ROTA DE SAÍDA, DEVEM POSSUIR TARJA EM COR CONTRASTANTE COM O AMBIENTE, COM LARGURA MÍNIMA DE 50 mm, APLICADA HORIZONTALMENTE EM TODA SUA EXTENSÃO, NA ALTURA CONSTANTE ENTRE 1,00 m E 1,40 m DO PISO ACABADO.

LEGENDA	
	EXTINTOR DE PÓ QUÍMICO DE 6,0 KG CLASSES DE FOGO A,B e C
	NÚMERO DO MODELO DA PLACA DIMENSÕES DA PLACA
	NÚMERO DO DETALHE PRANCHA
	TÍTULO DO DESENHO ESCALA DO DESENHO NUMERAÇÃO DO DESENHO
	LUMINÁRIA DE EMERGÊNCIA DE 31 LEDS AUTONOMIA MÍNIMA DE 1 HORA
	SINALIZAÇÃO

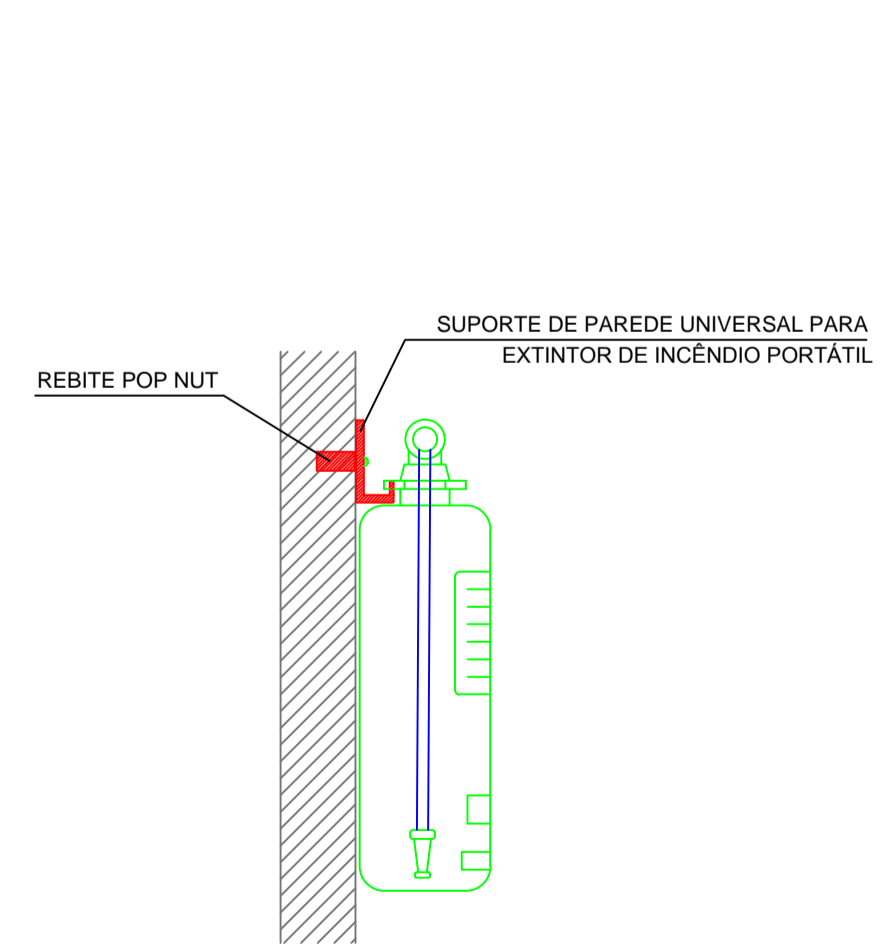
Código	Símbolo	Significado	Forma e cor	Aplicação
17		Saída de emergência	Símbolo: retangular Fundo: verde Mensagem "SAÍDA" e ou pictograma e ou seta direcional: fotoluminescente	INDICAÇÃO DA SAÍDA DE EMERGÊNCIA, UTILIZADA COMO COMPLEMENTAÇÃO DO PICTOGRAMA FOTOLUMINESCENTE (SETA OU IMAGEM, OU AMBOS).
23		Extintor de incêndio	Símbolo: quadrado Fundo: vermelha Pictograma: fotoluminescente	INDICAÇÃO DE LOCALIZAÇÃO DOS EXTINTORES DE INCÊNDIO.

1 PLANTA BAIXA SEM ESCALA

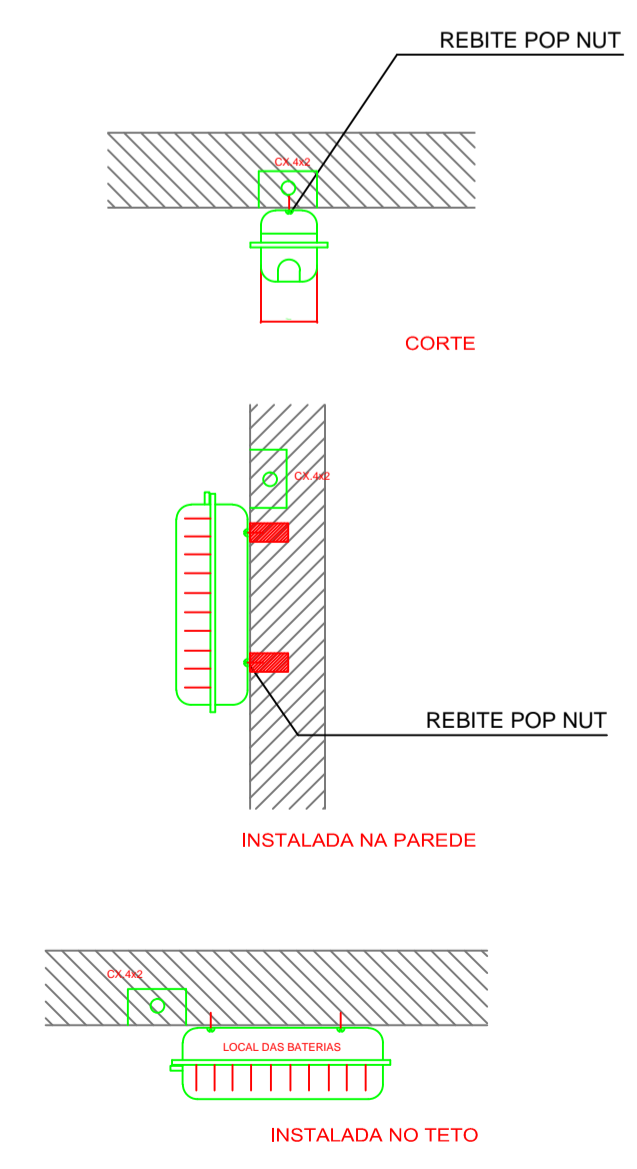


SINALIZAÇÃO CONFORME NBR - 13434-2 - COD. 23
COR DE FUNDO = VERMELHA
COR DO SÍMBOLO = BRANCA FOTOLUMINESCENTE
MARGEM = BRANCA FOTOLUMINESCENTE

SINALIZAÇÃO CONFORME NBR-13434-1/2

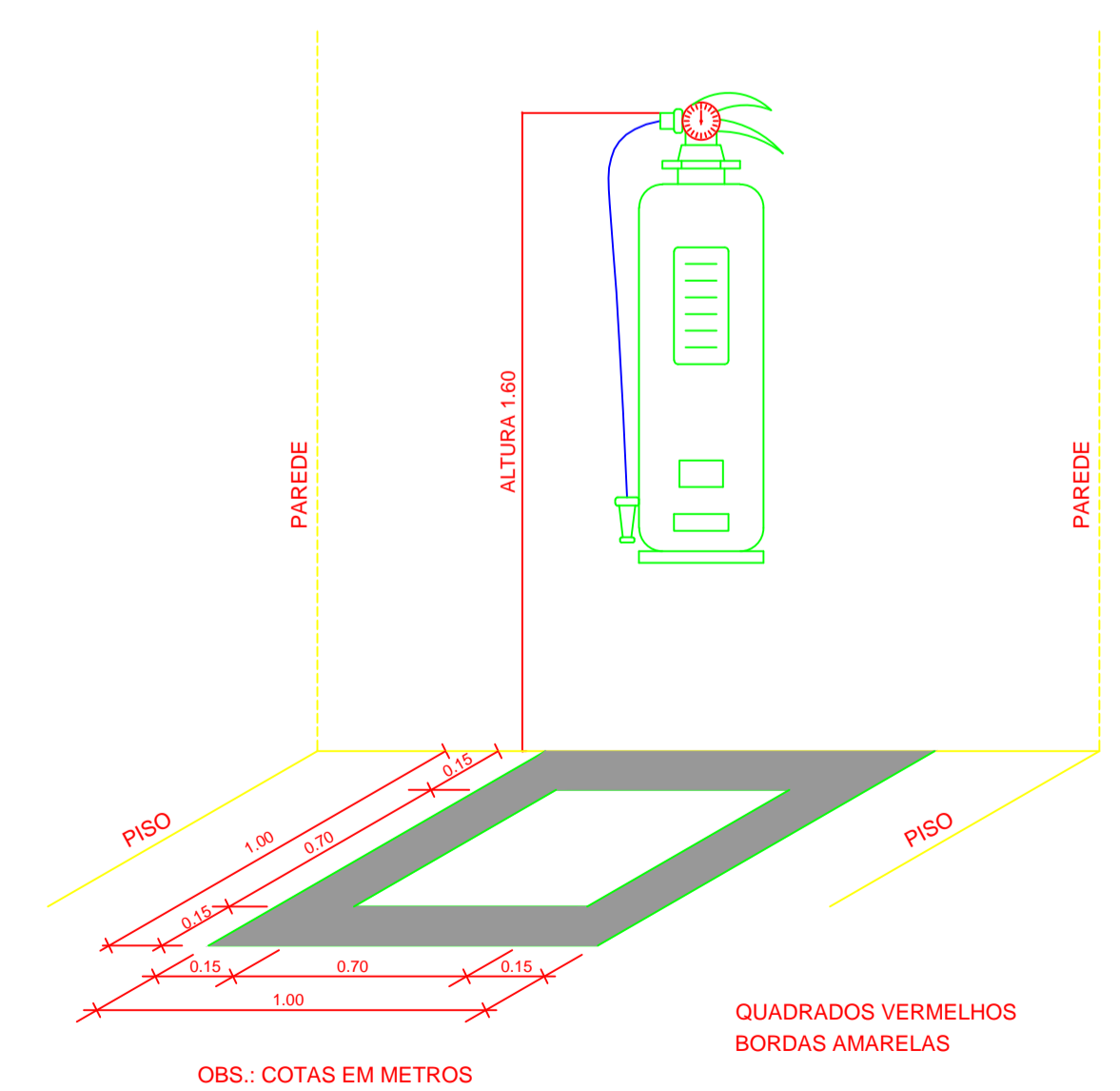


2 DETALHE 1 - FIXAÇÃO DO EXTINTOR SEM ESCALA



- CARACTERÍSTICAS**
- LUMINÁRIA AUTÔNOMA PARA ILUMINAÇÃO DE EMERGÊNCIA COM BATERIA SELADA
 - ACIONAMENTO AUTOMÁTICO NA FALTA DE ENERGIA,
 - RECARREGA ATRAVÉS DE CARREGADOR/FLUTUADOR AUTOMÁTICO COM 2 BATERIAS DE NÍQUEL
 - CÁDMO DE 1,2V/4Ah, -DESATIVA COM O RETORNO DA ENERGIA,
 - AUTONOMIA PARA 1 (UMA) HORAS,
 - ALIMENTAÇÃO 110/220V,
 - FIXAÇÃO EM TETO OU PAREDE DE SOBREPOR

3 DETALHE 2 - LUMINÁRIA DE EMERGÊNCIA AUTÔNOMA SEM ESCALA



4 MARCAÇÃO NO PISO SEM ESCALA

PREFEITURA MUNICIPAL DE BANNACH
ESTADO DO PARÁ

PREFEITURA MUNICIPAL DE BANNACH

LUCINEIA ALVES DA SILVA
PREFEITA DE BANNACH/PA

APROVAÇÕES:

PROJETO: REFORMA E AMPLIAÇÃO DO ESTÁDIO BANNACHO
BANNACH - AV. MARIA IZABEL

CONTEÚDO: PLANTA BAIXA E CORTES

ÁREA DO TERRENO: 14.675,00
ÁREA CONSTRUIDA: 5048,80
ÁREA COBERTA: 10.000,00

Assessor Técnico: LORRAINE TÂNIA SILVA DONIZETE
Data: 1/100
Folha: 01/04
Total: 3
AGOSTO -2018